



Partnerzy





Oto tylko część atrakcji, więcej znajdziesz na
www.bialowieza.travel

Lokalna Organizacja Turystyczna
„Region Puszczy Białowieskiej”
ul. 3 Maja 45, 17-200 Hajnówka
tel. 85 682 43 81
turystyka@powiat.hajnówka.pl,
biuro@lot.bialowieza.pl
www.lot.bialowieza.pl



PUSZCZA BIAŁOWIESKA

W NATURALNYM RYTMIE
PRZEWODNIK PKP INTERCITY NARODOWEGO PRZEWOŹNIKA KOLEJOWEGO



Puszcza
Białowieska

PUSZCZA BIAŁOWIESKA

W NATURALNYM RYTMIE



Zapraszamy Cię w podróż pociągiem PKP Intercity do Puszczy Białowieskiej, wyjątkowego miejsca pełnego przyrodniczych skarbów, położonego na styku kultur.

Region Puszczy Białowieskiej położony jest we wschodniej części Polski, na Podlasiu, tuż przy granicy z Białorusią. Puszcza Białowieska, jako jedyny obiekt przyrodniczy w Polsce, została wpisana na listę Światowego Dziedzictwa **UNESCO**. Jest ona ostatnim na niżu Europy lasem naturalnym o charakterze pierwotnym. Na terenie Puszczy żyje niespotykane bogactwo fauny i flory, w tym m.in. wilki, rysie, wydry i największe europejskie ssaki – żubry.

Od przeszło stu lat przyrodniczo najcenniejsza jej część jest chroniona w granicach Białowieskiego Parku Narodowego. To miejsce wyjątkowe, bo to ostatni tak dobrze zachowany las na niżu Europy, będący pozostałością pierwotnych puszczy porastających niegdyś nasz kontynent.



Do tego nietuzinkowego miejsca możesz dojechać z pełnym poszanowaniem dla natury, wybierając ekologiczny środek lokomocji, jakim jest pociąg PKP Intercity. Kolej bowiem charakteryzuje się ponad 3 razy mniejszą emisją dwutlenku węgla niż transport drogowy i ponad 8 razy mniejszą niż lotniczy, co czyni ją najbardziej ekologicznym środkiem transportu zbiorowego.



CZY WIESZ ŻE...

Wybierając podróż z PKP Intercity, wspierasz środowisko naturalne swoją proekologiczną decyzją. Spółka poprzez działania podejmowane na rzecz ekologii jest w stanie do 2030 roku ograniczyć zużycie energii elektrycznej o 1,2 TWh, co można przeliczać na 1 milion ton CO₂ w powietrzu. Do pochłonięcia takiej ilości dwutlenku węgla potrzeba aż 83 tys. hektarów lasów, czyli powierzchni ośmiu Białowieskich Parków Narodowych.



HAJNÓWKA

Miasto ulokowane na skraju Puszczy Białowieskiej, które ze względu na swoją specyfikę pełne jest duchowości i witalności pochodzących z kultury oraz przyrody.

Hajnówka zawsze przyjaźnie wita każdego gościa, a zaproszenie płynie także z wnętrza świątyń – poprzez chóralne śpiewy podczas nabożeństw w cerkwi oraz koncerty organowe w kościele, które zachęcają do zatrzymania się i posłuchania.

JAK DOJECHAĆ?


Do Hajnówki docierają pociągi PKP Intercity TLK „Biebrza” oraz TLK „Żubr”, którymi wygodnie dojedziesz tu m.in. z Warszawy, Trójmiasta, Białegostoku czy Olsztyna. Pamiętaj, aby po podróży zachować swój bilet, ponieważ pozwala on na otrzymanie atrakcyjnych zniżek w restauracjach, zajazdach czy agroturystykach, a także skorzystanie z okolicznych atrakcji i zakup lokalnych produktów w niższych cenach. Lista partnerów dostępna na końcu katalogu.

Zaplanuj swoją podróż na intercity.pl.


W centrum miasta, na skwerku im. dr D. Wasilewskiego, stoi **pomnik żubra**. W tym miejscu swój początek ma wiele szlaków turystycznych – pieszych i rowerowych. Jedne poprowadzą Cię w dzikie ostępy Puszczy Białowieskiej, inne pokażą bogactwo lokalnej architektury drewnianej występującej w urokliwych miejscowościach.

Nieopodal skweru znajduje się **park miejski**. W sezonie letnim w tutejszym amfiteatrze odbywa się wiele ciekawych wydarzeń kulturalnych.

Pomnik Żubra



Park Miniatur Zabytków Podlasia



Park miejski



Jeśli interesuje Cię kultura pogranicza, koniecznie odwiedź **Muzeum i Ośrodek Kultury Białoruskiej**. Prezentują one historię, tradycje i bogactwo kulturowe Podlasia zamieszkałego przez białoruską mniejszość narodową.

Na rogu ulic: Lipowej i 3 Maja znajduje się prywatne **Muzeum Kowalstwa i Ślusarstwa**. Powstało w 2003 r. z inicjatywy Stanisława Mierzwińskiego, na bazie rodzinnej kuźni. Stanowi swoisty hołd dla przodków i przykład wielkiej pasji oraz kultywowania tradycji. Wśród eksponatów muzeum znajdują się: narzędzia, wyroby i urządzenia kowalskie, maszyny rolnicze, modele pieców, urządzenia niezbędne do wytopu żelaza z rud darniowych, żużle po piecowiskach z okresu prehistorycznego. Rodzinne zbiory ogółem liczą ponad 580 eksponatów. W muzeum organizowane są warsztaty, w czasie których uczestnicy poznają podstawy kowalskiego fachu. Każdy może sam spróbować wykuć podkowę, która według przekazów ludowych jest symbolem ochronnym, przynoszącym szczęście domowi, na którym ją zawieszono.

Sobór Świętej Trójcy w Hajnówce zachwyca wszystkich odwiedzających. Jest wizytówką i dumą miasta. Architektura

cerkwi wydaje się być zawieszona między niebem a ziemią, harmonijnie łączy w sobie nowoczesność i tradycję. Sobór Świętej Trójcy to największa w Polsce dwupoziomowa cerkiew prawosławna, która może pomieścić 5 tysięcy osób. Ważnym wydarzeniem jest odbywający się corocznie **Międzynarodowy Festiwal Hajnowskie Dni Muzyki Cerkiewnej**. www.sobor.pl, www.festiwal.cerkiew.pl

Warto odwiedzić też **Park Miniatur Zabytków Podlasia**, w którym można zobaczyć charakterystyczną dla regionu kolorową architekturę drewnianą, obiekty sakralne, pałace oraz rekonstrukcje nieistniejących już budowli. Miniatury zostały wykonane w skali 1:25.

INFORMACJA PRAKTYCZNA

Park Miniatur Zabytków Podlasia znajduje się w odległości ok. 3 km od dworca PKP – ul. Bielska 120. Na odcinku drogi DW689, idąc poboczem należy zachować ostrożność!



Muzeum Kowalstwa i Ślusarstwa



Sobór św. Trójcy | Fot. Adam Panfiluk

Amatorzy aktywnego spędzania wolnego czasu z pewnością odnajdą się w **Parku Wodnym**. Na basenie sportowym możesz pocwiczyć swoje umiejętności pływackie. Osobom szukającym odprężenia bardziej spodoba się basen rekreacyjny. Znajdziesz tutaj masażery ścienne, gejzery, urządzenia do masażu karku, sztuczną rzekę oraz jacuzzi. Jak na dobry aquapark przystało – jest również zjeżdżalnia. Prawdziwą atrakcją tej części basenowej jest kula wywołująca fale. Po aktywnym spędzeniu czasu możesz zrelaksować się w saunie suchej lub parowej, albo zażyć inhalacji w tężni solankowej.

Na skraju miasta, tuż przy drodze do Białowieszy, położona jest początkowa stacja **wąskotorowej kolejki turystycznej**. Kolej kursuje od maja do końca września. Podróż nią pozwala podziwiać otaczającą naturę i chłonąć niesamowite zapachy oraz niepowtarzalne uroki Puszczy Białowieskiej. Przy odrobinie szczęścia, wśród gęstwin puszczy, może dostrzeżesz żubra, jelenia czy sarnę.

Niedaleko Hajnówki, wśród lasów Puszczy Białowieskiej leży **uroczysko Krynoczka**. Znajduje się tu niewielka cerkiewka oraz cudowne źródelko. Według wiernych cerkwi prawosławnej woda ze źródelka posiada uzdrawiającą moc.

O aspekcie kulturowym i religijnym tego miejsca można przeczytać na tablicy przy uroczysku, natomiast quest opowie o otoczeniu przyrodniczym Krynoczki.

Ulotka questowa do pobrania bialowieza.travel/zobacz-koniecznie/questy

Rodzinom z dziećmi proponujemy wycieczkę rowerową do **Chatki Baby Jagi**, gdzie przeniesiecie się do magicznej krainy z bajki o Jasiu i Małgosi. Niesamowity wystrój chatki i szereg niespodzianek sprawia, że dzieci z pewnością będą chciały tu wrócić.

Warto wybrać się na przechadzkę jedną z tras **Nordic Walking Park „Kraina Puszczy i Żubra”**. Trasa czerwona – „Wokół Sacharawa” o długości 11 km jest przeznaczona zarówno dla początkujących nordic walkerów, jak również dla osób szukających mocniejszych wyzwań treningowych. Początkowo jej przebieg pokrywa się z zieloną trasą i prowadzi obok **Enklawy Białowieskiej** – warto tu wstąpić i skorzystać z licznych atrakcji oferowanych przez unikalny kompleks. Przygotowane zostały liczne atrakcje, tj.: park linowy, plac zabaw dla dzieci i młodzieży, biobasen, leśne SPA, boiska sportowe i strefy parku sensorycznego.



Chatka Baby Jagi



Dalej trasa nordic walking przecina drogę Hajnówka – Białowieża. Malowniczą trybą o nazwie Szadzka Droga, dochodzimy do rezerwatu „Głęboki Kąt”, a następnie do śródlęśnej osady Sacharewo.

Będąc w Hajnówce koniecznie spróbuj **„Hajnowskiego Marcinka”** wypieku wpisanego na Listę Produktów Tradycyjnych Ministerstwa Rozwoju Wsi i Rolnictwa. Ciasto wyglądem przypomina tort, składa się z 20-30 bardzo cienkich placków przełożonych masą śmietanową. Dostępny jest w lokalnych cukierniach i restauracjach. Więcej o tym smakołyku na bialowieza.travel/hajnowski-marcinek



Kolejka Wąskotorowa



Hajnowski Marcinek

BIAŁOWIEŻA

Turystyczna wieś będąca sercem Puszczy Białowieskiej. Jest siedzibą gminy Białowieża oraz Białowieskiego Parku Narodowego. Tu także znajdują się liczne ośrodki naukowo-badawcze.

Poznaj Białowieżę podczas **wyprawy questowej** szlakiem „Dawnych białowieskich zawodów”. Szlak rozpoczyna się przy budynku Urzędu Gminy.

INFORMACJA PRAKTYCZNA

Aby dojechać do Białowieży musisz skorzystać z połączeń autobusowych – przystanki zlokalizowane są przy ul. 3 Maja w Hajnówce. Aktualny rozkład jazdy znajdziesz na stronie bialowieza.travel/dobrze-wiedziec/komunikacja


Podczas wyprawy poznasz dawne „leśne zawody”, dowiesz się m.in. czym zajmowali się osocznicy, bartnicy i rudnicy.

Kulturowe atrakcje – galerie, izby, skansen.

Ulotka questowa do pobrania bialowieza.travel/zobacz-koniecznie/questy

A jeśli spodoba Ci się taka forma spędzania czasu, zapraszamy na pozostałe, ciekawe wyprawy questowe.

Białowieskie Dreżyny



Fot. Wioletta Bondaruk



Fot. R. Solowianiuk



Stacja Białowieża Pałac zaprasza na spacer wśród ponad stu gatunków roślin: w Alei Gwiazdy Puszczy Białowieskiej wspólnie poszukamy ukrytych tropów puszczańskich zwierząt i odkryjemy tysiące owadów! Pokażemy Ci kornika drukarza, zmierzysz się z puszczykiem, spotkasz rysia i ryjówkę. Odwiedzając pawilon wzorowany na XIX-wiecznej stacji kolejowej zwiedzisz ciekawe wystawy przyrodnicze i historyczne, a także odpoczniesz przy filiżance pysznej, aromatycznej kawy.

Na miłośników **nordic walking** czeka ponad 30 km znakomitych i czytelnie oznakowanych tras. Wejście na nie zlokalizowano na wschodnich krańcach Białowieży – na parkingu przy ul. Stoczek. Trasy prowadzą leśnymi duktami i drogami Puszczy Białowieskiej do granic Białowieżskiego Parku Narodowego. Szlaki krzyżują się, co umożliwi ich dowolne wydłużanie lub skracanie.

Przeżyj niesamowitą przygodę jadąc **dreżyną** napędzaną siłą mięśni uczestników wycieczki. Weź udział w fascynującej przejażdżce po najciekawszych miejscach Puszczy Białowieskiej! Ta niecodzienna atrakcja umożliwi zwiedzenie jej jedną z trzech tras o różnej długości. Po drodze możesz m.in. odwiedzić tajemnicze

Miejsce Mocy, malownicze obrzeża Białowieży, a jeśli dopisze Ci trochę szczęścia, spotkasz leśne zwierzęta.

Białowieżski Park Narodowy – chroni najlepiej zachowany fragment Puszczy Białowieskiej, który ocalał przed wpływem człowieka. Park zajmuje powierzchnię 10 517 ha, co stanowi 1/6 polskiej części Puszczy Białowieskiej. Symbolem Parku jest żubr – największy ssak Europy.

Obiektem, od którego proponujemy rozpocząć wizytę w Białowieżskim Parku Narodowym, jest **Muzeum Przyrodniczo-Leśne**. W ciekawy sposób zapozna Cię ono z przyrodą i historią Puszczy Białowieskiej oraz działalnością człowieka na tym terenie. Eksponowane są w nim najbardziej charakterystyczne dla Puszczy zbiorowiska leśne: grąd, ols, łęg, bór, borealna świerczyna bagienna. Zaprezentowano także życie podziemne w lesie, bezkręgowce, ssaki kopytne i drapieżne oraz ptaki. Pozostałe dioramy przybliżają świat zwierząt związanych ze środowiskiem wodnym, rolę martwego drewna w lesie i bogactwo grzybów.



Fot. K. Borowik



BPN - Brama | Fot. A. K. Kobus

W części historycznej zapoznasz się z pracą bartnika, sianożęćiami, przerobem drewna na terpentynę i węgiel drzewny oraz funkcją wąskotorowych kolejek leśnych. Ukształtowanie podłogi, przyciemnione światła, efekty dnia i nocy, odgłosy puszczy sprawią, że poczujesz się jak w sercu lasu. Muzeum organizuje również interesujące wystawy czasowe.

Warto odwiedzić **Park Pałacowy** – założony pod koniec XIX wieku, wokół myśliwskiej rezydencji carów Rosji. Głównym obiektem tej rezydencji był pałac, który spłonął w 1944 roku. Ocalała jedynie jedna z bram wjazdowych – tak zwana brama kuchenna. Do dziś zachował się także towarzyszący pałacowi zespół budynków. Park o powierzchni około 50 hektarów został zaprojektowany w stylu angielskim przez znanego planistę – Waleriana Kronenberga. Na jego terenie znajduje się najstarszy budynek w Białowieży – piękny, drewniany dworek z 1845 roku. Nieopodal, na grobli pomiędzy parkowymi stawami, znajduje się natomiast najstarszy zabytek w Białowieży – obelisk z piaskowca upamiętniający polowanie Augusta III Sasa w 1752 roku. Na wzgórzu pałacowym można również podziwiać malowniczą grupę dębów, liczących około 300 lat. Park Pałacowy chroniony jest jako zabytkowe założenie parkowe. To urokliwe miejsce, które zachowało klimat dawnych czasów, a dziś służy spacerom i rekreacji.

Obszar leśny parku tworzy mozaika przepalających się ze sobą różnych typów lasu. Zobaczysz tu mroczne bory i przebogate grądy, w których majestatycznych rozmiarów dorastają dęby, lipy, jesiony. Malowniczością zachwyca Cię trudno dostępne olsy i przyrzeczne łągi.

Aby odkryć fragment najcenniejszej przyrodniczo części parku udostępniono **trasę „Do Dębu Jagielly”** – dł. 4 km, nieoznakowana w terenie, prowadzi przez, podlegającej ochronie od 100 lat. Ukazuje przede wszystkim dobrze zachowane grądy – wielogatunkowe lasy liściaste i mieszane oraz zaskakująco dużą ilość martwego drewna: suche, stojące pnie, złomy, rozkładające się, leżące pnie i konary. Przy trasie widoczne dęby, lipy, klony o znacznych rozmiarach, wysokie wiązy, olbrzymich rozmiarów wykroty świerka, sosna masztowa, dąb bartny. Drewniana kładka prowadzi obok olsu – lasu z wodą stagnującą przez część roku.





WARTO WIEDZIEĆ

Trasę „Do Dębu Jagiełły” można zwiedzać wyłącznie z licencjonowanym przez BPN przewodnikiem turystycznym. Kontakty do przewodników z licencją BPN znajdziesz na bialowieza.travel/dobrze-wiedziec/biura-i-przewodnicy

Kto przemierzając szlaki Puszczy Białowiejskiej nie miał szczęścia zobaczyć żubra, może go odwiedzić w **Rezerwacie Pokazowym Żubrów**. Prezentowana jest tam grupa złożona z dorosłego samca, kilku żubrzców oraz ich potomstwa. W zagrodach, w warunkach zbliżonych do naturalnych, żyją łosie, jelenie, sarny i dziki. Atrakcją stanowi także możliwość zobaczenia wilka i rysia. W rezerwacie prezentowane są również koniki typu tarpana – ogier, kilka klaczy i młode. Uzupełnieniem eksponowanych gatunków ssaków są żbik oraz żubronie – krzyżówki (hybrydy) żubra z bydlęciem domowym. Dodatkową atrakcją jest pawilon edukacyjny, w którym prezentowana jest historia żubrów oraz biologia tego arcy-ciekawego gatunku. Organizowane są tutaj także wystawy czasowe.

PROPOZYCJA

Rezerwat jest położony ok. 5 km od centrum Białowieży – aby się do niego dostać możesz wypożyczyć w tym mieście rower i przy okazji zrobić sobie **wycieczkę po szlakach rowerowych**: bialowieza.travel/zobacz-koniecznie/szlaki-rowerowe

lub wybrać się na spacer ścieżką „**Żebra Żubra**” (3,6 km) – to jedna z najstarszych ścieżek w Polsce. Rozpoczyna się przy szosie łączącej Białowieżę ze wsią Pogorzelce. Trasa wiedzie drewnianymi groblami i kładkami przez bagniste, puszczańskie zakątki do Rezerwatu Pokazowego Żubrów. Tam zająć się z kolejną ścieżką – „**Drzewa Puszczy**”, którą wrócisz do Białowieży. Możesz też odwiedzić **Centrum Turystyki i Promocji „Kraina Żubra”** znajdujące się przy drodze Hajnówka-Białowieża – mieści się tu informacja turystyczna oraz galeria z wystawą prac lokalnych artystów.



BIAŁOWIEŻA | Fot. M. Nowakowski

NAREWKA

Będąc w Narewce, zajrzyj do Galerii im. Tamary Sołoniewicz prezentującej malarstwo, fotografię, rzeźbę oraz rękodzieło lokalnych artystów oraz do położonej nieopodal XIX-wiecznej cerkwi pw. Świętego Mikołaja.

Poznaj też historię żydowskiej Narewki, spacerując ulicami Mickiewicza i Ogrodową tworzącymi zabytkowy układ ulic z XVIII w. Dawne nazwy ulic pochodziły m.in. od zawodów wykonywanych przez Żydów, np. ulica Garbarska – dzisiejsza Nadrzeczna. Pozostałością po społeczności żydowskiej w Narewce jest kirkut położony kilkaset metrów za miejscowością, na niewielkim wzniesieniu po lewej stronie drogi na Olchówkę. Znajduje się tu ok. 150 macew, w większości kamiennych, wśród których uwagę zwraca płyta nagrobna z labradorytu, rzadkiego kamienia, pochodzącego z Kaukazu.

INFORMACJA PRAKTYCZNA

Aby dojechać do Narewki musisz skorzystać z połączeń autobusowych – przystanki zlokalizowane są na ul. 3 Maja i ul. Batorego w Hajnówce. Aktualny rozkład jazdy znajdziesz na naszej stronie bialowieza.travel/dobrze-wiedziec/komunikacja

Siemianówka | Fot. Maciej Nowakowski



Rzeka Narewka - spływ kajakowy



W miejscowości znajduje się **stacja kajakowa** skąd popłyniesz kajakiem, malowniczą i spokojną rzeką Narewką. Do dyspozycji jest również turystyczna baza noclegowa, na terenie której znajduje się parking, miejsce na ustawienie przyczepy campingowej, pole namiotowe i wiata ogniskowa. Zimą możesz tu także skorzystać ze skuterów śnieżnych.

Wybierz się na rowerową wycieczkę przez przepyszczańskie wsie z drewnianą zabudową takie jak: Babia Góra, Masiewo Nowe i Masiewo Stare, Olchówka, Guszczewina, Gruszki, aż dotrzesz do północnej części gminy, nad zbiornik wodny Siemianówka. W miejscowości Kruhlik zaczyna się ścieżka edukacyjna „Ptaki Zbiornika Siemianówka” (dł. 4,5 km) i kończy się przy punkcie widokowym Maruszka. Po drodze ustawiono kilka wież widokowych. Dolina Narwi to jedna z najważniejszych ostoi ptaków północno-wschodniej Polski i jeden z ciekawszych przystanków podczas ptasich wędrówek. Stwierdzono tu występowanie aż około 280 gatunków ptaków, z tego 26 z nich to gatunki wymienione w Polskiej Czerwonej Księdze Zwierząt.

Będąc w Narewce warto odwiedzić **Skansen i muzeum pszczelarstwa**.

Bogato wyposażone muzeum oferuje zdobywanie i poszerzanie wiedzy o życiu pszczół. Skansen posiada bogatą kolekcję uli w ogródku pszczelarzkim. Są to: ule kładowe, kószki – czyli ule słomiane oraz ule figuralne. W budynku znajduje się muzeum, gdzie różnorodny zbiór przedmiotów o tematyce pszczelarzkiej prezentowany jest w takich działach jak: numizmatyka, filatelistyka, biografistyka, trafika, szkło i porcelana, obrazy olejne, haft krzyżykowy, krawaty, exlibrisy, stary sprzęt pszczelarski, karty telefoniczne, zegary, makrofotografia, heraldyka, akcje i obligacje. Wiele eksponatów to prawdziwe rarytasy. Po muzeum oprowadzają często sami właściciele, opowiadając bardzo ciekawe historie o pszczelarstwie, o produktach pszczelich i życiu owadów.



Fot. M. Nowakowski








NATURA, WYPOCZYNEK, HISTORIA












Okaz bilet zakupiony na pociąg TLK „Biebrza” lub TLK „Żubr” i skorzystaj z ofert partnerów*

Noclegi i restauracje

Nazwa	Kontakt		Oferta
Bistro BABUSHKA Białowieża	fb/babushkabistro/ 535 007 127		Do zakupionego produktu lokalnego – ciasto Marcinek – kawa lub herbata gratis
Restauracja Carska Białowieża	www.carska.pl 85 681 21 19		Dla gości korzystających z noclegu – wypożyczenie rowerów na jeden dzień – gratis
Restauracja Smaki Podlasia Hajnówka	fb/SmakiPodlasiaHajnowka 85 876 74 00		Do zamówienia kawałek ciasta gratis
Zajazd „Wrota Lasu” Hajnówka	www.wrotalasu.pl 85 682 20 70		Dla gości korzystających z oferty obiektu – herbata z ciasteczkami gratis
Bojarski Gościniec Narewka	www.bojarskigosciniac.pl 730 208 408		Przy zakupie posiłku w restauracji kawa lub herbata gratis. Dla gości korzystających z noclegu – wypożyczenie kajaków lub rowerów na jeden dzień – 50% taniej
Dwór Bartnika Narewka	www.dworbartnika.pl 721 907 000		Przy zakupie posiłku w restauracji kawa, herbata lub degustacja miodów z własnej pasieki gratis. Dla gości hotelowych – seans uloterapii gratis
Enklawa Białowiecka Nieznany Bór/Hajnówka	www.apartamentywpuszczu.pl 22 814 34 43 512 892 494		10% rabatu na usługi rekreacyjne i gastronomiczne
„Blżej Natury” Białowieża	blzejnatury.eu/ 530 740 160		Dla gości korzystających z noclegu – wypożyczenie roweru na jeden dzień gratis
Agroturystyka „Koral” Dubicze Cerkiewne	601 258 327		Dla korzystających z noclegu w agroturystyce bezpłatny transport z i na przystanek ze stacji PKP Witowo. Dla korzystających z posiłków kawa/herbata gratis
Agroturystyka „Tiszyna” Rutka	fb/AgroTiszyna 663 651 997		Przy pobycie tygodniowym dodatkowy nocleg, na krótsze pobyty – zniżka 5%

Nazwa	Kontakt	Oferta
Agroturystyka „Bukwica” Zabłotczyzna	www.bukwica.pl 607 319 760	 Dla korzystających z noclegu w agroturystyce śniadanie 50% taniej
Agroturystyka “W Zielonym Spichlerzu” Czechy Orlańskie	fb/wzielonymspichlerzu/ 792 058 972	 Zniżka na skorzystanie z seansu w ruskiej saunie.
Agroturystyka Papierówka Wasilkowo	fb/wasilkowo 504 867 746	 Dla korzystających z noclegu w agroturystyce seans w saunie gratis

Atrakcje i Produkty lokalne

Park Wodny Hajnówka	www.parkwodny.hajnówka.pl 85 876 78 60	 Przy zakupie biletu wstępu na basen – 30 minut gratis
Muzeum Kowalstwa i Ślusarstwa	85 682 25 64, 601 073 775	 Bilet do muzeum – 50% taniej
Chatka Baby Jagi Orzeszkowo	www.chatkababyjagi.pl 600 493 666	 Wszyscy, którzy odgadną zakłęcie po okazaniu biletu otrzymają gratis – Honorowy Dyplom Tropicielea Baby Jagi
Biuro Podróży „Junior”	www.bialowieza.net.pl 85 741 57 20	 Wypożyczenie kajaków – 10% taniej
Urząd Gminy Narewka	fb/gmina.narewka 85 685 80 62	 Bezpłatne skorzystanie z infrastruktury rekreacyjnej przy Stacji Kajakowej oraz na Starym Dworze (korty tenisowe, boiska, wypożyczenie sprzętu) – rowery i rower wodny 40% taniej
Białowieskie Drezyny Białowieża	www.bialowieskie-drezyny.com 783 002 927	 Rabat – 10% na przejazd trasą zieloną (płatność na miejscu)
Stacja Białowieża Pałac	fb/BialowiezaPalac 698 404 944	 Kawa lub herbata – 50% taniej
Sery z Puszczy Białowieskiej Hajnówka	www.serypuszczy.pl 668 425 827	 Do zakupów serów z oferty 1 kawałek sera gratis
Starostwo Powiatowe w Hajnówce Centrum Turystyki i Promocji „Kraina Żubra” Budy Leśne	www.powiat.hajnówka.pl 85 682 30 46	 Bezpłatne materiały promocyjne lub gadżet – magnes lub brelok

Pełna lista partnerów dostępna na intercity.pl/hajnówka